

Visitas y descargas en línea: sept. 1998 - enero 2015



La *Sección Visitas y descargas en línea* indica las estadísticas que muestran las descargas electrónicas de *Educere*, la revista venezolana del Repositorio Institucional, SABERULA, durante el período 2008 a enero 2015.

La *Sección Visitas y Descargas On Line* de la edición No 62, correspondiente a la edición de enero-abril 2015, presenta las diferentes estadísticas de su visibilidad electrónica a través del Repositorio Institucional SABER-ULA donde está alojada, las cuales muestran las descargas a texto completo que sus lectores han hecho al documento seleccionado, el cual ha sido guardado en la memoria de la computadora.

Es oportuno señalar que la plataforma del Repositorio Institucional SABER-ULA cambió en septiembre de 2008 la plataforma de Alejandría a Dspace, razón por la que las estadísticas a las que tenemos acceso ahora son las obtenidas en Dspace, a partir de su fecha de inicio. Eso significa que estas estadísticas no están referidas a las visitas o consultas de aquellos documentos que no han sido “bajados”, valga decir, a los documentos que sólo han sido revisados o consultados pero no descargados.

Esta Sección se encarga de mostrar al público lector una valiosa información acerca de la visibilidad que *Educere*, la revista venezolana en educación, registró en el Repositorio Institucional SABER-ULA (Venezuela) durante el período comprendido entre septiembre 2008 hasta enero de 2015, según lo indica el documento solicitado por *Educere* a la Unidad de Contenido de Saber-ULA que gentilmente preparó el reporte en cuestión.

Con base a ello el lector puede conocer de *Educere* los siguientes datos correspondientes al período septiembre de 2008 a enero de 2015: descargas totales, cantidad de documentos publicados y promedio de descargas por documento; descargas por país; total de documentos publicados por número de revista con cantidad de descargas y promedio de descargas por documento; autores de la revista con cantidad de documentos publicados; descargas totales y promedio de descargas por documento (datos ordenados por número de descargas); cantidad de descargas por documento; y las estadísticas de las revistas del repositorio institucional Saber-ULA.

Al revisar las estadísticas de *Educere* el lector podrá comprobar la estima del magisterio nacional e internacional al posicionarla como una publicación muy consultada que la convierte en la revista académica de la Universidad de Los Andes con más descargas en el repositorio institucional Saber-ULA desde hace ocho años consecutivos, toda una marca que nos enorgullece institucionalmente y nos compromete en no desmayar el esfuerzo y la constancia con nuestro oficio de comunicadores y divulgadores de la obra intelectual que nos es enviada para su consideración, evaluación y difusión.

Asimismo, en el repositorio de la Universidad Autónoma del Estado de México (UAEM), Redalyc, *Educere* sigue siendo una de las publicaciones más leídas, cuyas consultas junto a las de Saber-ULA la posicionan como la revista de educación más visitada de América Latina y el Caribe dado el número de descargas y consultas que presenta en los contadores electrónicos de estas dos bases de datos solamente, sin incluir otras donde *Educere* está alojada.

Agradecemos el presente reporte a la Unidad de Contenido de Saber-ULA de la Universidad de Los Andes por habernos presentado este informe, por demás completo, que da cuenta de su visibilidad y de la importancia que tiene para el magisterio y para sus cientos de colaboradores en Venezuela, América Latina y el Caribe y España.

Pedro Rivas
Director y editor de *Educere*

Reporte elaborado por: Unidad de Contenidos. Universidad de Los Andes. Enero 2015

Estadísticas Revista Medula

Dirección web de la revista: <http://www.human.ula.ve/adocente/educere/>

Período de las estadísticas: Desde septiembre 2008 hasta enero de 2015.

Nota: La plataforma del Repositorio Institucional SABER-ULA cambió en septiembre de 2008, de Alejandría a Dspace. En este documento se presentan sólo las estadísticas obtenidas en Dspace a partir de su fecha de inicio. Para ver las estadísticas de años anteriores se puede consultar: http://cetus2.saber.ula.ve/estadisticas/estadisticasconsultas_permanentes/index.html?dir=2000-2008

Fuente: Sistema de estadísticas internas del Repositorio Institucional SABER-ULA.

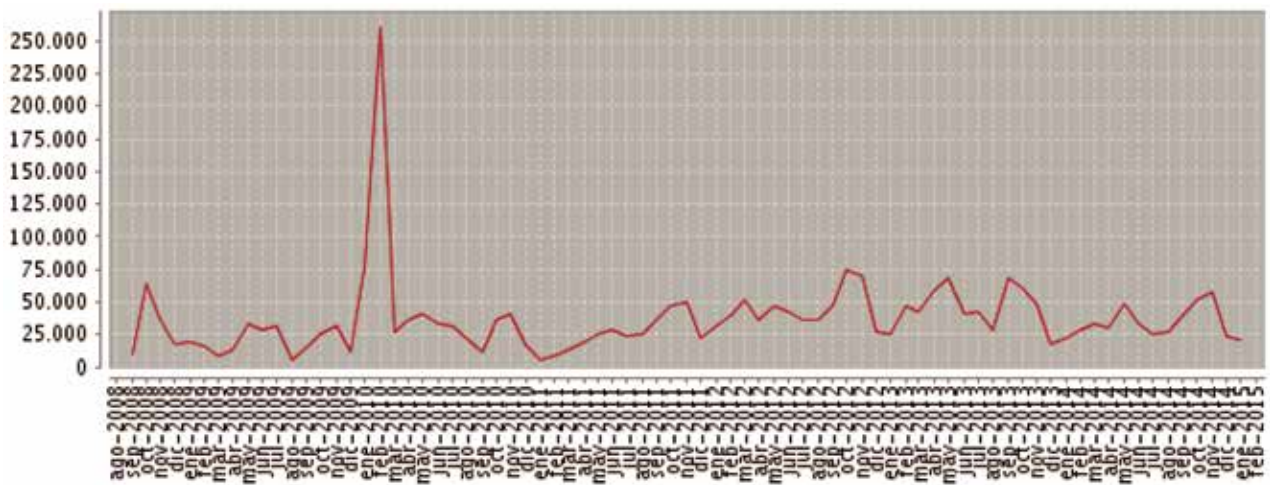
Descargas totales, cantidad de documentos publicados y promedio de descargas por documento. Período Septiembre 2008 - Enero 2015

Descargas totales: 2.815.292

Cantidad de documentos: 1.324

Promedio de descargas: 2126,4

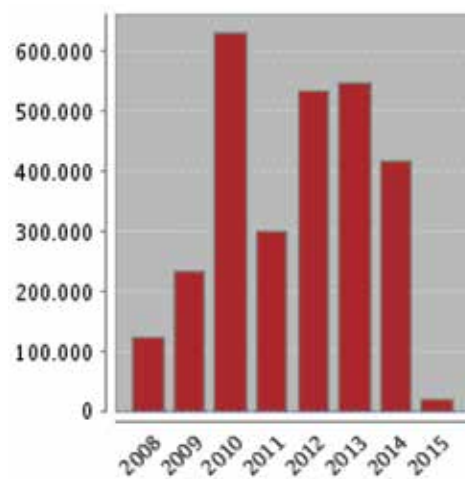
Descargas en el período



Descargas totales a los documentos de la revista por año





































































Año	Descargas
2008	126.056,7
2009	234.755,7
2010	631.429,3
2011	302.228,8
2012	535.170,5
2013	546.341,7
2014	419.104,7
2015	20.204,5
	2.815.292,0

Descargas por año

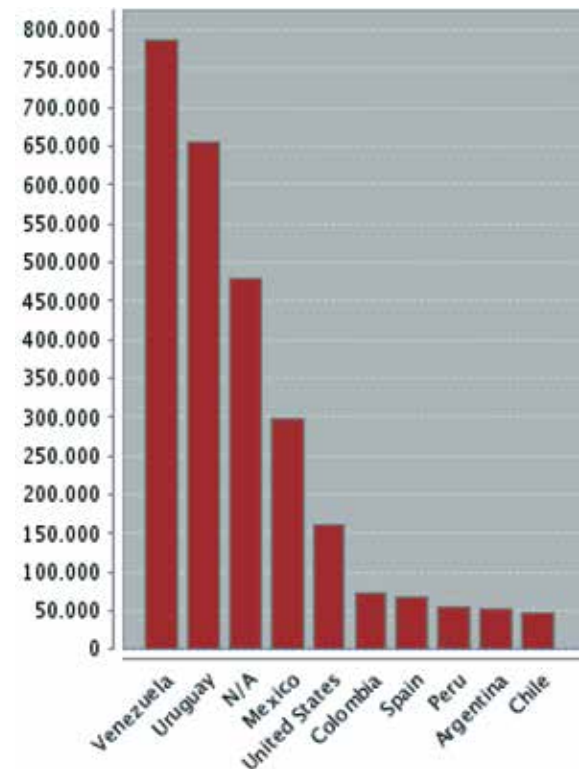


Descargas por país

Origin	Downloads	Perc. (%)			
 Venezuela	788.087,8	27,99	 Switzerland	180,0	0,01
 Uruguay	656.120,3	23,31	 Poland	176,3	0,01
? N/A	479.738,8	17,04	 Norway	161,8	0,01
 Mexico	299.188,7	10,63	 Israel	152,7	0,01
 United States	162.068,3	5,76	 Belgium	127,0	0,00
 Colombia	72.077,2	2,56	 Algeria	126,0	0,00
 Spain	68.150,3	2,42	 Korea, Republic of	107,3	0,00
 Peru	54.704,5	1,94	 Australia	98,5	0,00
 Argentina	53.201,5	1,89	 Denmark	85,0	0,00
 Chile	47.449,3	1,69	 Europe	75,8	0,00
 Ecuador	22.721,0	0,81	 Romania	71,0	0,00
 Bolivia	12.114,2	0,43	 Austria	65,0	0,00
 Guatemala	11.253,5	0,40	 India	63,7	0,00
 Dominican Republic	8.478,3	0,30	 Ireland	60,8	0,00
 Costa Rica	7.742,2	0,28	 Greece	52,8	0,00
 Universidad de Los Andes	7.519,7	0,27	 Cote D'Ivoire	51,3	0,00
 Puerto Rico	7.507,0	0,27	 Andorra	50,5	0,00
 Panama	7.005,3	0,25	 Finland	49,3	0,00
 Morocco	6.894,0	0,24	 Turkey	46,5	0,00
 Germany	5.702,5	0,20	 Togo	43,0	0,00
 Canada	4.906,7	0,17	 Taiwan	42,5	0,00
 Cuba	4.506,8	0,16	 Vietnam	39,5	0,00
 Japan	3.839,8	0,14	 Satellite Provider	37,0	0,00
 El Salvador	3.826,2	0,14	 Angola	36,5	0,00
 Brazil	3.575,7	0,13	 Indonesia	36,0	0,00
 China	2.327,5	0,08	 Czech Republic	34,5	0,00
 Nicaragua	2.216,0	0,08	 Nigeria	33,5	0,00
 Honduras	1.676,3	0,06	 Slovakia	28,5	0,00
 United Kingdom	1.453,5	0,05	 Netherlands Antilles	28,0	0,00
 France	1.449,2	0,05	 Equatorial Guinea	27,0	0,00
 Paraguay	1.395,8	0,05	 Egypt	27,0	0,00
 Portugal	816,2	0,03	 Kenya	25,0	0,00
 Russian Federation	689,7	0,02	 Mozambique	25,0	0,00
 Ukraine	594,2	0,02	 Aruba	23,0	0,00
 Italy	534,3	0,02	 Hungary	22,0	0,00
 Netherlands	245,2	0,01	 Iran, Islamic Republic of	21,5	0,00
 Iceland	235,2	0,01	 Croatia	21,5	0,00
 Sweden	231,7	0,01	 Belize	21,0	0,00
 Kuwait	216,5	0,01	 Cameroon	21,0	0,00
			 Lebanon	21,0	0,00
			 South Africa	19,5	0,00
			 Luxembourg	18,5	0,00
			 Thailand	18,3	0,00
			 Yugoslavia	17,5	0,00
			 Slovenia	17,0	0,00

 Malaysia	16,5	0,00	 Ghana	2,0	0,00
 Trinidad and Tobago	15,5	0,00	 Cambodia	1,5	0,00
 Tunisia	15,5	0,00	 Bahrain	1,5	0,00
 Hong Kong	14,0	0,00	 Bangladesh	1,5	0,00
 Senegal	13,5	0,00	 Namibia	1,5	0,00
 New Zealand	13,3	0,00	 Antigua and Barbuda	1,5	0,00
 Uganda	13,0	0,00	 Jamaica	1,5	0,00
 Philippines	12,0	0,00	 Palestinian Territory, Occupied	1,0	0,00
 Saudi Arabia	11,5	0,00	 Benin	1,0	0,00
 United Arab Emirates	11,5	0,00	 Brunei Darussalam	1,0	0,00
 Bulgaria	11,0	0,00	 Afghanistan	1,0	0,00
 Cape Verde	10,0	0,00	 Swaziland	1,0	0,00
 Saint Vincent and the Grenadines	9,5	0,00	 Bosnia and Herzegovina	1,0	0,00
 Singapore	9,0	0,00	 Gibraltar	1,0	0,00
 Qatar	8,5	0,00	 Gambia	0,8	0,00
 Haiti	8,5	0,00	 Armenia	0,5	0,00
 Eritrea	8,5	0,00	 Tanzania, United Republic of	0,5	0,00
 Latvia	8,0	0,00	 Burundi	0,5	0,00
 Cayman Islands	7,0	0,00	 Kyrgyzstan	0,5	0,00
 Dominica	5,5	0,00	 Azerbaijan	0,5	0,00
 Virgin Islands, U.S.	5,0	0,00	 Burkina Faso	0,5	0,00
 Estonia	5,0	0,00	 Sri Lanka	0,5	0,00
 Lithuania	5,0	0,00	 Tajikistan	0,5	0,00
 Moldova, Republic of	5,0	0,00		2.815.291,5	100,00
 Barbados	3,5	0,00			
 Belarus	3,5	0,00			
 Ethiopia	3,5	0,00			
 Bahamas	3,5	0,00			
 Macedonia	3,5	0,00			
 Macau	3,0	0,00			
 Zambia	3,0	0,00			
 Yemen	3,0	0,00			
 Malta	3,0	0,00			
 Suriname	3,0	0,00			
 Cyprus	3,0	0,00			
 Albania	3,0	0,00			
 Syrian Arab Republic	3,0	0,00			
 Nepal	2,5	0,00			
 Jordan	2,5	0,00			
 Mali	2,5	0,00			
 Libyan Arab Jamahiriya	2,5	0,00			
 Kazakstan	2,5	0,00			
 Guyana	2,0	0,00			
 Gabon	2,0	0,00			
 Pakistan	2,0	0,00			

Descargas por país (los 10 mejores)



Total de documentos publicados por número de revista con cantidad de descargas y promedio de descargas por documento (datos ordenados por cantidad de descargas).

Período septiembre 2008 – enero 2015

Colección	Items	Descargas	Promedio
Educere - Año 012 - Número 042	28	510.453,0	18230,5
Educere - Año 008 - Número 024	21	141.389,0	6732,8
Educere - Año 007 - Número 023	25	125.610,0	5024,4
Educere - Año 004 - Número 011	30	105.933,0	3531,1
Educere - Año 007 - Número 022	32	103.315,0	3228,6
Educere - Año 013 - Número 044	28	94.362,5	3370,1
Educere - Año 012 - Número 043	23	91.107,0	3961,2
Educere - Año 013 - Número 046	30	83.976,0	2799,2
Educere - Año 012 - Número 041	20	81.123,0	4056,1
Educere - Año 013 - Número 045	35	78.095,0	2231,3
Educere - Año 008 - Número 025	25	72.093,0	2883,7
Educere - Año 008 - Número 027	22	70.219,5	3191,8
Educere - Año 006 - Número 020	19	62.393,0	3283,8
Educere - Año 011 - Número 039	22	58.430,5	2655,9
Educere - Año 014 - Número 049	14	57.843,0	4131,6
Educere - Año 006 - Número 018	18	54.841,0	3046,7
Educere - Año 004 - Número 009	27	54.512,0	2019,0
Educere - Año 005 - Número 013	18	53.802,0	2989,0
Educere - Año 010 - Número 035	21	48.125,5	2291,7
Educere - Año 004 - Número 010	21	44.755,0	2131,2
Educere - Año 008 - Número 026	24	44.412,5	1850,5
Educere - Año 005 - Número 014	19	43.544,5	2291,8
Educere - Año 016 - Número 053	20	42.308,0	2115,4
Educere - Año 016 - Número 052	20	42.141,0	2107,1
Educere - Año 006 - Número 019	19	41.305,5	2174,0
Educere - Año 009 - Número 030	26	41.236,7	1586,0
Educere - Año 014 - Número 048	21	39.602,0	1885,8
Educere - Año 007 - Número 021	25	35.448,0	1417,9
Educere - Año 004 - Número 012	24	35.239,0	1468,3
Educere - Año 010 - Número 032	30	33.792,7	1126,4
Educere - Año 005 - Número 015	25	33.790,0	1351,6
Educere - Año 003 - Número 005	23	26.309,0	1143,9
Educere - Año 013 - Número 047	20	25.102,5	1255,1
Educere - Año 003 - Número 008	24	24.915,5	1038,1
Educere - Año 010 - Número 033	25	23.209,5	928,4
Educere - Año 006 - Número 017	20	23.185,5	1159,3
Educere - Año 009 - Número 031	28	22.905,0	818,0
Educere - Año 005 - Número 016	26	22.694,5	872,9
Educere - Año 010 - Número 034	22	21.205,5	963,9
Educere - Año 009 - Número 028	29	19.528,2	673,4
Educere - Año 012 - Número 040	27	18.655,0	690,9
Educere - Año 009 - Número 029	23	17.526,5	762,0
Educere - Año 015 - Número 050	29	16.261,0	560,7
Educere - Año 015 - Número 051	20	15.474,0	773,7
Educere - Año 011 - Número 038	24	14.548,7	606,2
Educere - Año 001 - Número 002	9	14.353,5	1594,8
Educere - Año 011 - Número 037	26	13.454,5	517,5
Educere - Año 016 - Número 055	21	12.639,0	601,9
Educere - Año 011 - Número 036	20	10.976,7	548,8
Educere - Año 001 - Número 001	10	8.675,0	867,5
Educere - Año 003 - Número 006	18	7.427,5	412,6
Educere - Año 017 - Número 057	22	4.693,5	213,3
Educere - Año 017 - Número 058	15	4.334,0	288,9
Educere - Año 016 - Número 054	22	3.899,5	177,2
Educere - Año 002 - Número 003	21	2.782,5	132,5
Educere - Año 017 - Número 056	25	2.261,0	90,4
Educere - Año 018 - Número 059	23	2.231,0	97,0
Educere - Año 018 - Número 060	18	1.716,0	95,3
Educere - Año 002 - Número 004	1	201,0	201,0
Educere - Año 003 - Número 007	1	180,0	180,0

Autores de la revista con cantidad de documentos publicados, descargas totales y promedio de descargas por documento (datos ordenados por número de descargas). Período septiembre 2008 - enero 2015

Autor	Items	Descargas	Promedio
Mora García, José Pascual	5	361.369,0	72273,8
Ministerio de Educación, Cultura y Deporte	21	193.294,0	9204,5
León Salazar, Aníbal	17	94.501,0	5558,9
Moreno, Amado	3	53.845,0	17948,3
Kipling, Rudyard	1	48.569,5	48569,5
Rivas, Pedro José	106	47.789,0	450,8
Sánchez G., Olga	2	47.338,5	23669,2
Caldera, Reina	6	46.123,5	7687,2
Morales, Oscar Alberto	18	40.030,5	2223,9
Villalobos, José	6	37.686,0	6281,0
Gil G., Marielba	1	37.481,0	37481,0
Díaz, José Rafael	1	36.331,0	36331,0
Peña González, Josefina	16	34.907,5	2181,7
Ríos Cabrera, María Magdalena	1	34.504,0	34504,0
Ruedas M., Martha J.	1	34.504,0	34504,0
Nieves Sequera, Freddy Enrique	1	34.504,0	34504,0
Torres Perdomo, María Electa	5	32.944,0	6588,8
Escalona, José	9	31.994,0	3554,9
Tovar, Rosa M.	6	30.828,0	5138,0
Serrano de Moreno, Stella	8	30.668,5	3833,6
Rivas Meza, Mario	1	30.641,0	30641,0
Boada, Dignora	5	30.345,5	6069,1
Gutiérrez F., María E.	6	30.017,5	5002,9
Chacón Corzo, María A.	5	29.951,5	5990,3
Escalante de Urrecheaga, Dilia	3	29.449,5	9816,5
Aguirre de Ramírez, Rubiela	9	26.389,0	2932,1
Pasek de Pinto, Eva	5	26.125,0	5225,0
Salas, María Luz	1	25.876,0	25876,0
Vielma Vielma, Elma	1	25.876,0	25876,0
Sánchez, Carlos	4	25.524,0	6381,0
Alezones Padrón, Jeanette	5	25.408,5	5081,7
Ball Vargas, Manuela S.	4	25.136,5	6284,1
Guerrero Montoya, Luis Ramón	4	23.954,5	5988,6
García Ruiz, Eneyda	2	23.237,0	11618,5
Carlino, Paula	3	22.776,5	7592,2
Sayago Q., Zoraida Beatriz	4	22.285,0	5571,2
Sánchez de Mantrana, Mirna	3	21.849,0	7283,0
Carrera, Beatriz	1	21.760,5	21760,5
Mazzarella, Clemen	1	21.760,5	21760,5
Freites Barros, Luisa Mercedes	1	21.463,0	21463,0
Pérez Luna, Enrique	5	21.456,0	4291,2
Rojas de Rojas, Morelba	3	19.522,5	6507,5
Anzola, Myriam	20	18.340,0	917,0
Rodríguez, Nacarid	3	18.287,5	6095,8

Autor	Items	Descargas	Promedio
Desiato, Massimo	2	17.865,0	8932,5
Alonso, Leonor	9	17.704,0	1967,1
García, Oneida	1	17.465,5	17465,5
Zerpa, Zulay	1	17.465,5	17465,5
Ojeda, Irma	1	17.465,5	17465,5
Toro, Carlos	1	17.465,5	17465,5
Puleo Rojas, Elda Marisol	1	17.362,0	17362,0
Zambrano Leal, Armando	17	17.285,0	1016,8
Moreno Pérez, Amado de Jesús	2	16.827,0	8413,5
Ramírez, Yasmín	1	16.786,0	16786,0
Equipo Pedagógico de las Escuelas Integrales - Gobernación del Estado Mérida	1	16.668,0	16668,0
Rodríguez Trujillo, Nacarid	2	16.564,0	8282,0
Grupo de Tecnologías Educativas, CPTM	4	16.444,0	4111,0
Jáuregui, Ramón M.	11	16.428,5	1493,5
Marín A., Ernesto I.	2	16.274,0	8137,0
Fundación Comisión Nacional de Lectura (FUNDALECTURA)	2	16.228,5	8114,2
Ministerio de Educación	8	15.745,0	1968,1
Pérez Lo Presti, Alirio	5	14.764,0	2952,8
García Valecillo, Zaida Samanta	2	14.752,0	7376,0
García de Berrios, Omaira	6	14.506,5	2417,8
Denegri, Marianela	2	14.317,0	7158,5
Sepúlveda Aravena, Jocelyne	2	14.317,0	7158,5
González Gómez, Jessica	2	14.317,0	7158,5
Esteban Guilar, Moisés	1	14.198,0	14198,0
Castillo Sivira, José Alejandro	1	14.020,0	14020,0
Canales Rodríguez, Emma Leticia	1	13.916,0	13916,0
Fragoso Fernández, Esther	1	13.916,0	13916,0
Salazar, Iluska Coromoto	2	13.341,0	6670,5
Savater, Fernando	2	13.273,0	6636,5
Parra, Nidia	1	12.806,0	12806,0
Reinoza Dugarte, Marianela	2	12.790,0	6395,0
Terán de Serrentino, Mirian	8	12.553,5	1569,2
Alfonzo, Norys	3	12.360,5	4120,2
Sandía, Beatriz E.	4	12.289,0	3072,2
García, Marianela	4	12.126,5	3031,6
Márquez, Emilia	2	11.897,0	5948,5
Torres, Carmen Minerva	3	11.324,5	3774,8
Rincón G., Ángel Gabriel	3	11.218,5	3739,5
Pachano Rivera, Lizabeth	6	11.086,0	1847,7
Caricote Agreda, Esther A.	4	10.660,0	2665,0
Mora Gallardo, Elsa	2	10.632,0	5316,0
Angulo, Lilian Nayive	2	10.602,0	5301,0
Arias, Mary Alexandra	1	10.478,0	10478,0
Fuenmayor Toro, Luis	10	10.204,0	1020,4
Pabón Márquez, Ambrosio	1	9.526,0	9526,0
Correa Díaz, María	1	9.505,0	9505,0

Autor	Items	Descargas	Promedio
Ruiz Morón, Deyse	8	9.377,5	1172,2
Vielma Rangel, Jhorima	2	9.265,5	4632,8
Antúnez Pérez, Ángel Z.	7	9.183,0	1311,9
Díaz Blanca, Lourdes	2	9.123,0	4561,5
Rubiano Albornoz, Elisabel	8	8.960,0	1120,0
Barboza P., Francis D.	7	8.932,5	1276,1
Devia Quiñones, Ramón Erasmo	2	8.582,0	4291,0
Valera Villegas, Gregorio	1	8.443,5	8443,5
Ramírez, Mauri	1	8.331,0	8331,0
Aníbal, Ramón	1	8.331,0	8331,0
Ramírez A., Alcira	2	8.102,0	4051,0
Escalante S., Mireya	2	8.102,0	4051,0
Serradas Fonseca, Marian	3	8.087,5	2695,8
Sánchez Carreño, José	1	8.012,0	8012,0
Gómez, María Elvira	1	7.806,0	7806,0
Sanabria González, Hilda J.	2	7.756,0	3878,0
Fermín, Yvonne	1	7.665,5	7665,5
Arroyo, Carlos	1	7.665,5	7665,5
Piñero, María	1	7.665,5	7665,5
Vivas García, Mireya	2	7.665,0	3832,5
Peña, Pablo	4	7.547,5	1886,9
Garzón, Carlos A.	2	7.458,0	3729,0
Chávez Tortolero, Milagros	1	7.446,0	7446,0
Bortone Di Muro, Rosalba	1	7.324,0	7324,0
Romero, Rosalinda	2	7.287,5	3643,8
Paredes Santiago, Maritza	1	7.233,5	7233,5
Viloria Marín, Hermes	1	7.233,5	7233,5
Puerta de Pérez, Maén	6	7.188,5	1198,1
Vivanco de Uribe, María Silvia	2	7.168,0	3584,0
Cano Iglesias, María José	1	7.164,0	7164,0
Franco Mariscal, Antonio Joaquín	1	7.164,0	7164,0
Álvarez Rodríguez, Maritza Isabel	1	7.115,0	7115,0
Rivera Román, José Francisco	4	7.027,0	1756,8
Pellegrini B., Nila C.	2	6.924,0	3462,0
Cárdenas, María Luisa	3	6.913,0	2304,3
Tello, César	2	6.753,0	3376,5
Donoso Torres, Roberto	25	6.635,0	265,4
Aranguren R., Carmen	4	6.604,5	1651,1
Forero, Enrique	1	6.435,5	6435,5
López, Gerardo	1	6.435,5	6435,5
Réquiz, María Cristina	1	6.435,5	6435,5
Guerrero, Angel	1	6.435,5	6435,5
Flores H., Hazel C.	1	6.326,0	6326,0
Guerrero Z., Tibisay M.	1	6.326,0	6326,0
Martiné, Eduardo Hector	1	6.141,0	6141,0
Gorostiaga, Jorge Manuel	1	6.141,0	6141,0

Autor	Items	Descargas	Promedio
Romero, Kruskaia	3	6.109,5	2036,5
Castilla, Mónica	2	6.046,0	3023,0
Carrillo, Tulio	1	5.926,5	5926,5
Rivas M., Rebeca E.	2	5.893,5	2946,8
Castro, Rexne	1	5.782,5	5782,5
Gessen, María Mercedes	3	5.711,0	1903,7
Gessen, Vladimir	3	5.711,0	1903,7
Oliveri, Giannina	1	5.655,5	5655,5
Raimúndez Urrutia, Elena	1	5.584,0	5584,0
Vidal Ochoa, Luz Marina	1	5.584,0	5584,0
Meisel Donoso, José David	1	5.531,0	5531,0
Patiño Garzón, Luceli	1	5.531,0	5531,0
Vera Márquez, Ángela Victoria	1	5.531,0	5531,0
-	18	5.509,0	306,1
Delgado de Colmenares, Flor	2	5.443,5	2721,8
Lauretti, Paola	1	5.432,0	5432,0
Castillo Rojas, Anny	1	5.417,0	5417,0
Velasco Castro, Antonio Jose	2	5.389,0	2694,5
Ruiz, Lidia F.	5	5.180,5	1036,1
Mavárez R., Mirian L.	2	5.170,5	2585,2
Pérez Arriaga, Rebeca	3	5.159,5	1719,8
Domínguez Torres, Mariluz	1	5.017,0	5017,0
Hernández de Rincón, Ana Ismenia	3	4.947,0	1649,0
Morillo Moreno, Marysela C.	2	4.916,5	2458,2
Alomá C., Eduardo E.	2	4.781,0	2390,5
Santiago Rivera, José Armando	6	4.659,0	776,5
Ministerio de Educación y Deportes	2	4.642,0	2321,0
Martins Vieira, Isabel María	1	4.588,0	4588,0
Escobar Domínguez, María Gisela	3	4.571,5	1523,8
Montes de Oca Navas, Elvia	1	4.488,0	4488,0
Camperos Camero, Mercedes	1	4.485,0	4485,0
Gallego, Rómulo	1	4.425,0	4425,0
Pascuas, John F.	1	4.425,0	4425,0
Pérez, Royman	1	4.425,0	4425,0
Gallego, Adriana P.	1	4.425,0	4425,0
Basabe de Quintale, Meuris	1	4.348,0	4348,0
López Bohórquez, Alí Enrique	6	4.295,0	715,8
Lanz, Rigoberto	6	4.272,5	712,1
Fernández, Osmaira	3	4.251,0	1417,0
Cumana Figueroa, Yamile	1	4.217,0	4217,0
Narváez, Eleazar	4	4.144,0	1036,0
Medina Santander, Carlos Ernesto	1	4.106,0	4106,0
Santeliz Casavilca, Joanna Veruschka	1	4.106,0	4106,0
Torres de Márquez, Elia Mary	1	4.036,5	4036,5
González Silva, Freddy	2	4.012,0	2006,0
Tona Romero, José	3	3.933,0	1311,0

Autor	Items	Descargas	Promedio
Rivas, Yasmelis	6	3.899,5	649,9
Mayz Díaz, Cruz	1	3.895,0	3895,0
Márquez Rodríguez, Alexis	2	3.885,5	1942,8
Maldonado B., María Ofelia	1	3.847,0	3847,0
Barberà Gregori, Elena	1	3.842,5	3842,5
Delval, Juan	1	3.835,0	3835,0
Arias Lara, Sergio Alejandro	2	3.756,0	1878,0
Espinoza, Norelkys	2	3.726,0	1863,0
Barreat Montero, Yariani	3	3.719,0	1239,7
Graterol, Aura	1	3.680,0	3680,0
Franchi Boscán, Lissette	3	3.628,5	1209,5
Becerra Torres, Gladys Yolanda	2	3.581,5	1790,8
Perdomo, José Camilo	7	3.566,0	509,4
García R., Carmen Teresa	2	3.507,0	1753,5
Tapia Luzardo, Fernando José	1	3.495,0	3495,0
Arteaga Quevedo, Yannett Josefina	1	3.495,0	3495,0
Blanco Gutiérrez, Oscar	1	3.449,0	3449,0
Lobo, Hebert	4	3.434,5	858,6
Ocando Medina, Jenny	3	3.426,0	1142,0
Ansorena Carrasco, Natalia Elena	1	3.407,0	3407,0
Nail Kröyer, Oscar	1	3.407,0	3407,0
Muñoz Reyes, Máximo	1	3.407,0	3407,0
Rubilar Solís, Luis	6	3.339,5	556,6

Cantidad de descargas por documento. Período septiembre 2008 – enero 2015

Descargas	Handle	Título
360.445,0	123456789/26318	La filosofía educativa de Luis Beltrán Prieto Figueroa y su aporte a la historia de la educación actual: análisis de los indicadores de las políticas de inclusión en educación 1998-2006
94.895,5	123456789/19817	La planificación en el nivel inicial
51.984,0	123456789/20250	Historia sociopolítica de la universidad y autonomía en Venezuela: rostros y máscaras.
48.569,5	123456789/19844	Cómo se hizo el alfabeto
37.481,0	123456789/19904	Educación inicial o preescolar: el niño y la niña menores de tres años. Algunas orientaciones a los docentes
36.331,0	123456789/19695	Los mapas conceptuales como estrategia de enseñanza y aprendizaje en la educación básica: propuesta didáctica en construcción
34.504,0	123456789/31247	Epistemología de la investigación cualitativa
31.645,0	123456789/19617	Aproximación al Perfil del Docente para la Educación Preescolar o Inicial
30.641,0	123456789/20108	La investigación cualitativa etnográfica en educación. Manual teórico-práctico.
28.037,0	123456789/29273	Estructura y base conceptual del diseño curricular del sistema educativo bolivariano
27.970,0	123456789/26689	Literatura para niños: una forma natural de aprender a leer
26.362,5	123456789/19790	El docente y actividades de enseñanza / aprendizaje: algunas consideraciones teóricas y sugerencias prácticas
25.876,0	123456789/19513	Aportes de las Teorías de Vygotsky, Piaget, Bandura y Bruner.
22.448,0	123456789/26314	El aprendizaje de la lengua escrita: una experiencia desde la diversidad
21.760,5	123456789/19544	Vygotsky:
21.463,0	123456789/26240	La convención internacional sobre los derechos del niño: apuntes básicos.
21.460,5	123456789/19777	Lineamientos generales para el currículo básico nacional del nivel de educación inicial

Descargas	Handle	Título
19.559,5	123456789/19834	Hacia una conciencia ambiental
18.404,5	123456789/19397	Las Estrategias de Lectura:
17.686,5	123456789/19389	El Valor de Educar (Fernando Savater)
17.465,5	123456789/19538	La Educación Preescolar en la Escuela Integral Bolivariana
17.362,0	123456789/35769	La evolución del dibujo infantil. Una mirada desde el contexto sociocultural merideño
16.786,0	123456789/19875	Perfil de competencias y la evaluación cualitativa del aprendizaje en la I y II etapas de la educación básica
16.668,0	123456789/19421	Los Proyectos Pedagógicos de Plantel
15.607,0	123456789/19391	Algunas Consideraciones sobre la Lengua,
15.582,0	123456789/32228	Análisis de la ley orgánica de educación: Hegemonía del Estado docente versus educación y sociedad liberadora
15.171,0	123456789/32752	Estilo de vida y salud : un problema socioeducativo, antecedentes
14.983,5	123456789/19401	Dificultades de Aprendizaje de la Lectura y la Escritura
14.945,0	123456789/26313	Trayectoria del proyecto de escuelas bolivariana
14.827,0	123456789/19731	El Enfoque Cognitivo de la Escritura y sus Consecuencias Metodológicas en la Escuela
14.492,5	123456789/19431	Gestión Escolar y Calidad de la Enseñanza
14.439,0	123456789/19739	La lectura. Factores y Actividades que Enriquecen el Proceso
14.198,0	123456789/28865	Las ideas de Bruner: “de la revolución cognitiva” a la “revolución cultural”
14.020,0	123456789/31239	La lectura , la escritura y la literatura en la educación secundaria venezolana
13.916,0	123456789/28856	Estrategias educativas para la formación en valores desde la educación informal de la familia
13.841,0	123456789/20201	Estrategias educativas para la valoración del patrimonio cultural en la educación básica en Venezuela.
13.413,0	123456789/32758	Estrategias instruccionales para promover en estudiantes universitarios actitudes hacia el reciclaje
13.068,0	123456789/19835	Las “dificultades del aprendizaje”: Un diagnóstico peligroso y sus efectos nocivos
12.806,0	123456789/19787	Política educativa integral de niños jóvenes y adultos con retardo mental en Venezuela
12.707,0	123456789/26298	Estética de la recepción. Cuando los niños pequeños aún no leen
12.679,0	123456789/19629	La Acción Pedagógica en el Currículo Básico Nacional de la Educación Preescolar o Inicial
12.662,5	123456789/19549	El Valor de Educar
12.339,0	123456789/35319	El educador y la familia disfuncional
12.252,0	123456789/28850	Evaluación de los aprendizajes. Un estudio en la Universidad de Oriente
11.960,5	123456789/20200	¿Qué es la educación?
11.672,0	123456789/26300	Diálogo de saberes y proyectos de investigación en la escuela
10.911,5	123456789/19901	El proceso de escritura académica: Cuatro dificultades de la enseñanza universitaria
10.865,0	123456789/19854	Análisis del discurso pedagógico sobre la educación para el trabajo en la educación básica
10.731,5	123456789/19873	Pedagogía ambiental en Venezuela y educación inicial
10.670,0	123456789/26312	Construcción de la identidad profesional docente en estudiantes universitarios
10.590,5	123456789/19736	Alfabetización Académica: Un cambio Necesario, Algunas Alternativas Posibles
10.550,0	123456789/19849	El paradigma de la complejidad en la investigación social
10.485,0	123456789/26691	Signo, significado e intersubjetividad. Una mirada cultural
10.478,0	123456789/35752	La didáctica y las herramientas tecnológicas web en la educación interactiva a distancia
10.409,0	123456789/19851	Tendencias curriculares en la educación inicial
9.564,0	123456789/20248	Las estrategias de enseñanza reflexiva en la formación inicial docente.
9.526,0	123456789/35324	Aprendizaje universitario desde el paradigma de la complejidad
9.505,0	123456789/28830	El cuento, la lectura y la convivencia como valor fundamental en la educación inicial
9.424,0	123456789/20203	Neoliberalismo: libertades desde los particulares para la negociación vs. ALBA: libertades desde el estado para la integración.
8.918,0	123456789/19877	Los Proyectos Pedagógicos de Aula: Planificación socializada o fraude en la práctica escolar

Descargas	Handle	Título
8.749,0	123456789/19900	Análisis de textos expositivos producidos por estudiantes universitarios desde la perspectiva lingüística discursiva
8.681,0	123456789/19572	Resolución N° 1
8.666,5	123456789/19793	El nuevo rol del docente especialista en la prevención del fracaso escolar
8.443,5	123456789/19555	Escuela, Alteridad y Experiencia de Sí.
8.376,5	123456789/32226	Estilo de vida y salud
8.331,0	123456789/35323	Pobreza y rendimiento escolar: jóvenes de alto rendimiento
8.245,5	123456789/19715	La Evaluación del Aprendizaje: Dimensiones y Prácticas Innovadoras
8.208,5	123456789/19991	Redacción de textos expositivos: Una propuesta pedagógica
8.093,0	123456789/19922	Valores culturales que influyen en la enseñanza y el aprendizaje de destrezas intelectuales básicas: Dos visiones y una realidad
8.086,0	123456789/32757	Los rituales en la escuela una cultura que sujeta al currículo
8.040,0	123456789/20033	Las prácticas profesionales en la formación docente: hacia un nuevo diario de ruta.
8.012,0	123456789/19473	La Evaluación Cualitativa en la Educación Básica
7.876,5	123456789/20000	Enseñanza de la educación ambiental en el ámbito mundial
7.858,0	123456789/32748	El estudio del bienestar psicológico subjetivo. Una breve revisión teórica
7.806,0	123456789/19734	Adivinanzas un Recurso Didáctico para la Enseñanza del Lenguaje
7.665,5	123456789/19444	La Horizontalidad y la Participación en la Andragogía
7.525,0	123456789/19822	El manual de publicación APA al alcance de todos
7.462,0	123456789/26696	La educación en tecnología: un reto para la educación básica venezolana
7.446,0	123456789/19915	La ética ambiental como reflexión en el marco de la educación en ciencias y en tecnología: Hacia el desarrollo de la conciencia de la responsabilidad
7.364,0	123456789/19729	El Juego: Una Estrategia Importante
7.324,0	123456789/31486	Madurez vocacional y perfil de valores humanos en estudiantes universitarios
7.233,5	123456789/19688	Estudio del Síndrome de Burnout o Desgaste Profesional en los Profesores de la Universidad de Los Andes
7.214,0	123456789/19847	La extensión universitaria en Venezuela
7.191,0	123456789/26307	El desarrollo de la comprensión crítica en los estudiantes universitarios. Hacia una propuesta didáctica
7.164,0	123456789/26304	Venezuela elemental
7.115,0	123456789/28829	Escritura creativa. Aplicación de las técnicas de Gianni Rodari
6.879,0	123456789/19403	La Comprensión Lectora desde la Perspectiva de la Investigación Andragógica
6.748,5	123456789/19454	Una Didáctica Constructivista en el Aula Universitaria
6.746,0	123456789/26302	El ser humano, modelo de un ser
6.435,5	123456789/19673	El Proyecto Pedagógico de Aula: una Utopía, una Posibilidad o una Realidad
6.326,0	123456789/29266	Teorías del aprendizaje y la instrucción: el diseño de materiales didácticos informáticos
6.208,0	123456789/20205	Integración de actividades lúdicas en la atención educativa del niño hospitalizado.
6.141,0	123456789/26699	Globalización y reforma educativa en América Latina: Una discusión inacabada
5.926,5	123456789/19625	El Proyecto Pedagógico de Aula
5.892,5	123456789/19765	Investigación Educativa: Una Reflexión Crítica

Estadísticas Revistas - Repositorio Institucional SABER-ULA.

Período: septiembre 2008 – junio 2014

Datos ordenados por promedio de descargas

Lugar	Revista	Artículos	Descargas	Promedio
1	Acción Pedagógica	309	1.126.370	3.645,21
2	Revista Agricultura Andina	66	178.611	2.706,23
3	Revista Médica de la Extensión Portuguesa ULA	67	176.300	2.631,34
4	Revista de Teoría y Didáctica de las Ciencias Sociales	235	562.450	2.393,40
5	Presente y Pasado	353	744.519	2.109,12
6	Actualidad Contable FACES	242	500.554	2.068,40
7	Revista Entre Lenguas	45	89.836	1.996,34
8	Educere	1.306	2.570.220	1.968,01
9	Visión Gerencial	334	634.386	1.899,36
10	Revista de la Facultad de Farmacia	213	367.744	1.726,50
11	Revista CENIPEC	145	247.660	1.708,00
12	Revista Forestal Latinoamericana	109	179.618	1.647,87
13	Equisángulo	66	106.228	1.609,52
14	Mundo Pecuario	188	299.732	1.594,32
15	Agora Trujillo	382	586.759	1.536,02
16	Talleres	18	26.717	1.484,25
17	Bitácora-e	132	189.893	1.438,58
18	Revista Geográfica Venezolana	348	489.558	1.406,78
19	Anuario de Derecho	84	117.328	1.396,76
20	Academia	235	319.272	1.358,60
21	Procesos Históricos	342	459.614	1.343,90
22	Provincia	267	342.961	1.284,50
23	Revista Odontológica de Los Andes	137	167.744	1.224,41
24	Revista Derecho y Reforma Agraria	68	79.360	1.167,05
25	Agroalimentaria	396	449.457	1.134,99
26	Boletín Antropológico	289	325.932	1.127,79
27	Revista Forestal Venezolana	462	512.923	1.110,22
28	Revista Evaluación e Investigación	165	179.368	1.087,08
29	Revista de Bioética Latinoamericana	125	133.875	1.071,00
30	MedULA	385	410.296	1.065,70
31	Heurística	263	272.784	1.037,20
32	Geoenseñanza	320	305.737	955,43
33	Aldea Mundo	426	369.300	866,90
34	Economía	317	271.318	855,89
35	Cayapa	268	225.144	840,09
36	Otras Miradas	87	69.671	800,82
37	Fermentum	652	517.816	794,20
38	Anuario GRHIAL	120	95.008	791,73
39	Revista Científica	1.497	1.180.150	788,34
40	Dikaiosyne	219	164.994	753,40
41	Revista Venezolana de Endocrinología y Metabolismo	247	183.336	742,25
42	Ecotropicos	308	227.904	739,95
43	Revista Venezolana de Ciencia Política	148	105.518	712,96

Lugar	Revista	Artículos	Descargas	Promedio
44	Postgrado Medicina ULA	16	11.021	688,78
45	Pittieria	86	53.805	625,64
46	Cuadernos sobre Relaciones Internacionales, Regionalismo y Desarrollo	130	77.970	599,77
47	Estética	325	193.957	596,79
48	Contexto	230	125.632	546,23
49	Cifra Nueva	293	154.456	527,15
50	Avances en Química	170	86.300	507,64
51	Mundo Universitario	475	234.502	493,69
52	Propiedad Intelectual	99	48.624	491,15
53	Voz y Escritura. Revista de Estudios Literarios	288	136.850	475,17
54	Investigación	520	242.164	465,70
55	Prospectiva	38	16.941	445,82
56	Boletín Divulgativo	19	7.524	396,00
57	Humania del Sur	224	79.888	356,64
58	Notas de Matemática	553	142.186	257,12
59	Hojas de balance de alimentos	37	9.282	250,87
60	Boletín del Archivo Histórico	74	15.457	208,88
61	Karibay	74	15.425	208,45
62	ULAuniversidad	92	15.746	171,15
63	La Revista VA más allá del aULA	155	23.708	152,95
	Total general	16.283	18.255.400	1.121,13

Estadísticas Revistas - Repositorio Institucional SABER-ULA.
Período: septiembre 2008 – junio 2014
Datos ordenados por total de descargas

Lugar	Revista	Artículos	Descargas	Promedio
1	Educere	1.306	2.570.220	1.968,01
2	Revista Científica	1.497	1.180.150	788,34
3	Acción Pedagógica	309	1.126.370	3.645,21
4	Presente y Pasado	353	744.519	2.109,12
5	Visión Gerencial	334	634.386	1.899,36
6	Agora Trujillo	382	586.759	1.536,02
7	Revista de Teoría y Didáctica de las Ciencias Sociales	235	562.450	2.393,40
8	Fermentum	652	517.816	794,20
9	Revista Forestal Venezolana	462	512.923	1.110,22
10	Actualidad Contable FACES	242	500.554	2.068,40
11	Revista Geográfica Venezolana	348	489.558	1.406,78
12	Procesos Históricos	342	459.614	1.343,90
13	Agroalimentaria	396	449.457	1.134,99
14	MedULA	385	410.296	1.065,70
15	Aldea Mundo	426	369.300	866,90
16	Revista de la Facultad de Farmacia	213	367.744	1.726,50
17	Provincia	267	342.961	1.284,50
18	Boletín Antropológico	289	325.932	1.127,79
19	Academia	235	319.272	1.358,60

Lugar	Revista	Artículos	Descargas	Promedio
20	Geoenseñanza	320	305.737	955,43
21	Mundo Pecuario	188	299.732	1.594,32
22	Heurística	263	272.784	1.037,20
23	Economía	317	271.318	855,89
24	Revista CENIPEC	145	247.660	1.708,00
25	Investigación	520	242.164	465,70
26	Mundo Universitario	475	234.502	493,69
27	Ecotropicos	308	227.904	739,95
28	Cayapa	268	225.144	840,09
29	Estética	325	193.957	596,79
30	Bitácora-e	132	189.893	1.438,58
31	Revista Venezolana de Endocrinología y Metabolismo	247	183.336	742,25
32	Revista Forestal Latinoamericana	109	179.618	1.647,87
33	Revista Evaluación e Investigación	165	179.368	1.087,08
34	Revista Agricultura Andina	66	178.611	2.706,23
35	Revista Médica de la Extensión Portuguesa ULA	67	176.300	2.631,34
36	Revista Odontológica de Los Andes	137	167.744	1.224,41
37	Dikaiosyne	219	164.994	753,40
38	Cifra Nueva	293	154.456	527,15
39	Notas de Matemática	553	142.186	257,12
40	Voz y Escritura. Revista de Estudios Literarios	288	136.850	475,17
41	Revista de Bioética Latinoamericana	125	133.875	1.071,00
42	Contexto	230	125.632	546,23
43	Anuario de Derecho	84	117.328	1.396,76
44	Equisángulo	66	106.228	1.609,52
45	Revista Venezolana de Ciencia Política	148	105.518	712,96
46	Anuario GRHIAL	120	95.008	791,73
47	Revista Entre Lenguas	45	89.836	1.996,34
48	Avances en Química	170	86.300	507,64
49	Humanía del Sur	224	79.888	356,64
50	Revista Derecho y Reforma Agraria	68	79.360	1.167,05
51	Cuadernos sobre Relaciones Internacionales, Regionalismo y Desarrollo	130	77.970	599,77
52	Otras Miradas	87	69.671	800,82
53	Pittieria	86	53.805	625,64
54	Propiedad Intelectual	99	48.624	491,15
55	Talleres	18	26.717	1.484,25
56	La Revista VA más allá del aULA	155	23.708	152,95
57	Prospectiva	38	16.941	445,82
58	ULAuniversidad	92	15.746	171,15
59	Boletín del Archivo Histórico	74	15.457	208,88
60	Karibay	74	15.425	208,45
61	Postgrado Medicina ULA	16	11.021	688,78
62	Hojas de balance de alimentos	37	9.282	250,87
63	Boletín Divulgativo	19	7.524	396,00
Total general		16.283	18.255.400	1.121,13

Posición en el Ranking Mundial (<http://www.webometrics.info/>)

Según la edición correspondiente a enero de 2014 del Ranking Web Mundial elaborado por el Laboratorio de Cibermetría del Consejo Superior de Investigaciones Científicas (CSIC) de España, el Repositorio Saber-ULA ocupa los lugares:

- Nº 27. Ranking Mundial de Repositorios (incluye los repositorios temáticos) (<http://repositories.webometrics.info/es/world>)
- Nº 18. Ranking Mundial Repositorios Institucionales (nuestros pares, esta es la posición que usamos como referencia) (http://repositories.webometrics.info/es/top_Inst)
- Nº 2. Ranking Latinoamericano de Repositorios. (http://repositories.webometrics.info/es/Latin_America_es)
- Nº 1. Ranking de Repositorios Venezuela. (http://repositories.webometrics.info/es/Latin_America_es/Venezuela%20)

Desde el año 2000 la Universidad de Los Andes cuenta con Saber-ULA, que actualmente ofrece acceso de forma libre y abierta a más de 26.000 ítems de información, incluyendo entre otros, artículos de revistas, monografías, tesis, guías de estudio, presentaciones y trabajos de investigación; contando con más de 13.000 autores registrados.

